

La Confederación Empresarial de la Comunitat Valenciana, en el marco del Convenio entre la Generalitat, a través de la Conselleria de Economía Sostenible, Sectores productivos, comercio y trabajo, y la Confederación Empresarial de la Comunitat Valenciana para la realización de acciones en materia de prevención de riesgos laborales con enfoque de género por parte de las entidades sindicales y empresariales representativas en el Consejo General del INVASSAT durante el ejercicio 2019, pone a disposición de las empresas y trabajadores de la Comunitat Valenciana la información correspondiente a la situación de la siniestralidad laboral 2019.

## ENFERMEDADES PROFESIONALES COMUNICADAS Y CERRADAS (datos acumulados)

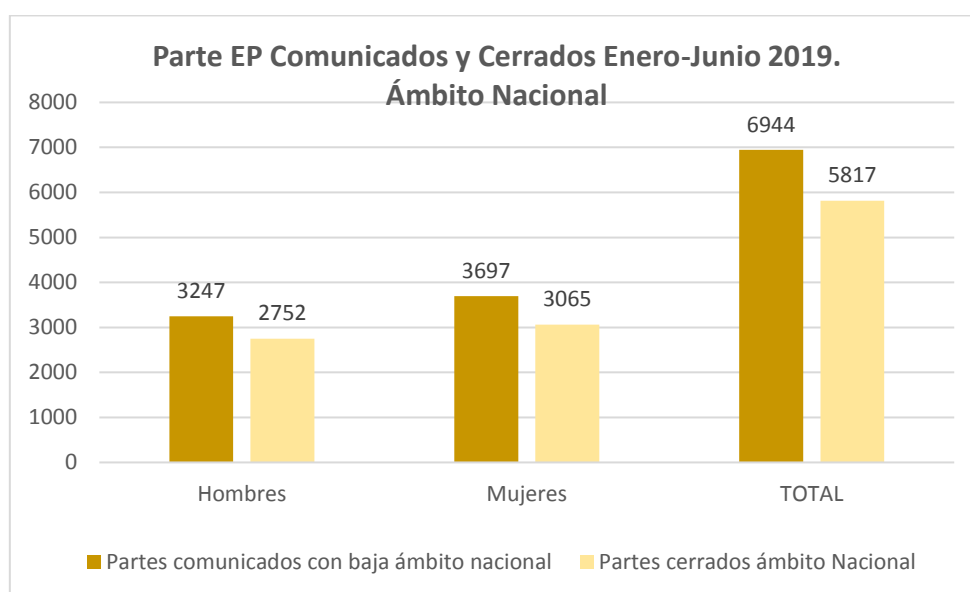
### Enero-Junio 2019

Seguimiento de la situación de las enfermedades profesionales a nivel estatal, autonómico y provincial según datos oficiales de la Dirección General de Estadística y Análisis Sociolaboral del Ministerio de Trabajo, Migraciones y Seguridad Social. El informe refleja los datos del período referenciado, haciéndose una valoración de los mismos con especial referencia al enfoque de género.

Analizados los datos correspondientes a las enfermedades profesionales (EP) comunicadas y cerradas durante el período de enero a junio de 2019, pasamos a detallar los resultados más relevantes de dicho período:

A **nivel nacional**, el total de partes de EP comunicados han sido 14.653 de los cuales el 47,38% corresponden a partes con baja (6.944). De estos, el 46,75% corresponden a hombres (3.247) y el 53,25% corresponden a partes de EP comunicados de mujeres (3.697).

De los partes de EP con baja comunicados (6.944), 5.817 son partes cerrados con una duración media de 85,43.

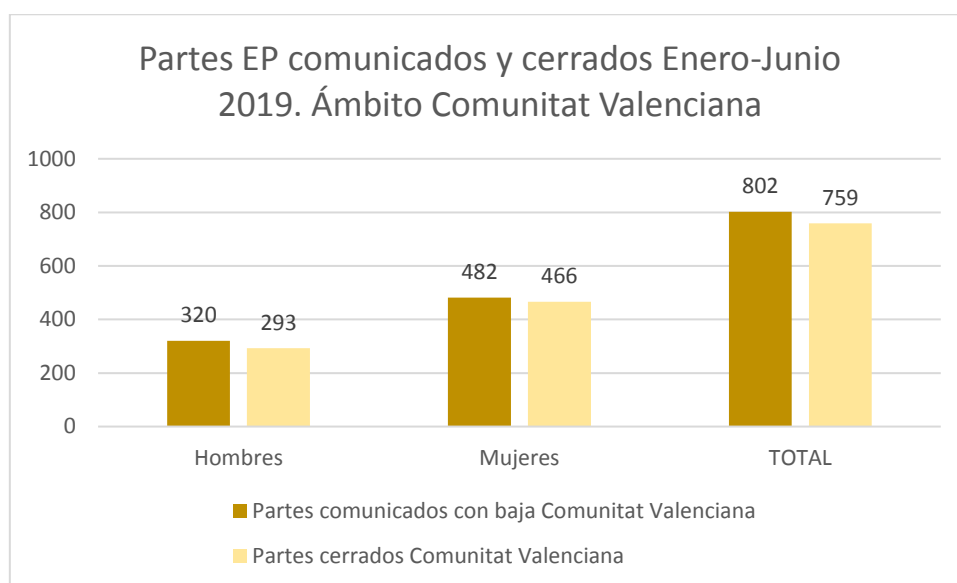


### Valores absolutos

	Partes comunicados con baja ámbito nacional	Partes cerrados ámbito Nacional
<b>Hombres</b>	3.247	2.752
<b>Mujeres</b>	3.697	3.065
<b>TOTAL</b>	6.944	5.817

A nivel de Comunitat Valenciana, el total de partes de EP comunicados han sido 2.912 de los cuales el 27,54% corresponden a partes con baja (802). De estos, el 39,90% corresponden a hombres (320) y el 60,1% a partes de EP comunicados de mujeres (482).

De los partes de EP con baja comunicados (2.912), 759 son partes cerrados, con una duración media de 92,25.



### Valores absolutos

	Partes comunicados con baja Comunitat Valenciana	Partes cerrados Comunitat Valenciana
<b>Hombres</b>	320	293
<b>Mujeres</b>	482	466
<b>TOTAL</b>	802	759

**Por provincias** los datos serían los siguientes:

**Castellón:** El total de partes de EP comunicados han sido 306 de los cuales el 32,02% corresponden a partes con baja (98). De estos, el 27,56% corresponden a hombres (27) y el 72,44% a partes de EP comunicados de mujeres (71).

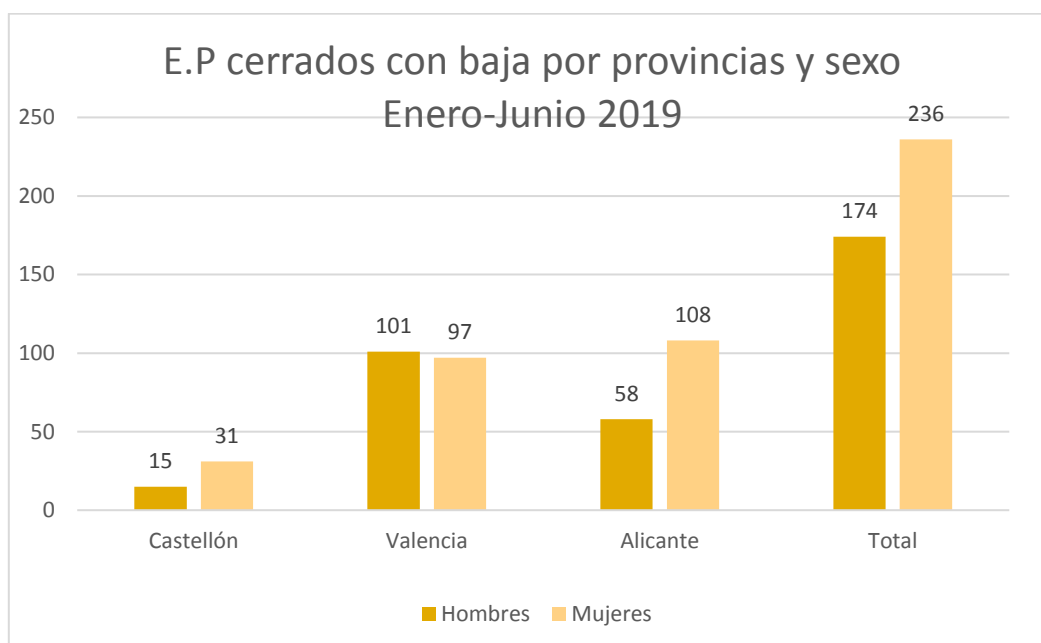
De los partes de EP con baja comunicados (98), 82 son partes cerrados, de los cuales 22 son hombres con una duración media de 65,14 y 60 mujeres con una duración media de 66,95.

**Valencia:** El total de partes de EP comunicados han sido 1.148 de los cuales el 29,26% corresponden a partes con baja (336). De estos, el 46,72% corresponden a hombres (157) y el 53,28% a partes de EP comunicados de mujeres (179).

De los partes de EP con baja comunicados (336), 351\* son partes cerrados, de los cuales 159 son de hombres con una duración media de 99,05 y 192 de mujeres con una duración media de 103,96.

**Alicante:** El total de partes de EP comunicados han sido 1.458 de los cuales el 25,24% corresponden a partes con baja (368). De estos, el 36,95% corresponden a hombres (136) y el 63,05% a partes de EP comunicados de mujeres (232).

De los partes de EP con baja comunicados (368), 326 son partes cerrados, de los cuales 112 son de hombres con una duración media de 86,77 y 214 son de mujeres con una duración media de 89,44.



\*-Según datos del ministerio en Valencia se comunican 336 partes con Baja y se cierran 351, entendemos que el desfase es debido a que se cierran partes de períodos anteriores-

### Valores absolutos

	Castellón	Valencia	Alicante	Total
Hombres	15	101	58	174
Mujeres	31	97	108	236

Los datos de enfermedades profesionales **según el agente causante** a nivel nacional y de Comunitat Valenciana, son siguientes:

#### PARTES COMUNICADOS

El total de partes comunicados a nivel nacional con baja, correspondientes al grupo de enfermedades profesionales causadas por agentes químicos (Grupo 1) asciende a 214 de los cuales 142 corresponden a hombres, lo supone un 66,35% del total y 72 a mujeres lo que supone un 33,64% del total; en el ámbito de la Comunitat Valenciana, el total asciende a 16, de los cuáles 9 corresponden a hombres, lo que supone 56,25% y 7 a mujeres que supone un 43,75%.

El total de partes comunicados a nivel nacional con baja, correspondientes al grupo de enfermedades profesionales causadas por agentes físicos (Grupo 2) asciende a 5.740 de los cuales 2.630 corresponden a hombres, lo supone un 45,81% del total y 3.110 a mujeres lo que supone un 54,18% del total; en el ámbito de la Comunitat Valenciana, el total asciende a 716, de los cuáles 275 corresponden a hombres, lo que supone 38,40% y 441 a mujeres que supone un 61,59%.

El total de partes comunicados a nivel nacional con baja, correspondientes al grupo de enfermedades profesionales causadas por agentes biológicos (Grupo 3) asciende a 405 de los cuales 97 corresponden a hombres, lo supone un 23,95% del total y 308 a mujeres lo que supone un 76,04% del total; en el ámbito de la Comunitat Valenciana, el total asciende a 27, de los cuáles 11 corresponden a hombres, lo que supone 40,74% y 16 a mujeres que supone un 59,25%.

El total de partes comunicados a nivel nacional con baja, correspondientes al grupo de enfermedades profesionales causadas por inhalación de sustancias y agentes no comprendidos en otros grupos (Grupo 4) asciende a 291 de los cuales 220 corresponden a hombres, lo supone un 75,60% del total y 71 a mujeres lo que supone un 24,39% del total; en el ámbito de la Comunitat Valenciana, el total asciende a 22, de los cuáles 16 corresponden a hombres, lo que supone 72,72% y 6 a mujeres que supone un 27,27%.

El total de partes comunicados a nivel nacional con baja, correspondientes al grupo de enfermedades profesionales de la piel causadas por sustancias y agentes no comprendidos en otros grupos (Grupo 5) asciende a 276 de los cuales 140 corresponden a hombres, lo supone un 50,72% del total y 136 a mujeres lo que supone un 49,27% del total; en el ámbito de la Comunitat Valenciana, el total asciende a 16, de los cuáles 4 corresponden a hombres, lo que supone 25% y 12 a mujeres que supone un 75%.

El total de partes comunicados a nivel nacional con baja, correspondientes al grupo de enfermedades profesionales causadas por agentes carcinógenos (Grupo 6) asciende a 18, correspondiendo a hombres en su totalidad; en el ámbito de la Comunitat Valenciana, se comunican cinco partes de baja.

## **PARTES CERRADOS**

Los datos de enfermedades profesionales según el agente causante a nivel nacional y de Comunitat Valenciana, son siguientes:

El total de partes cerrados como EP con baja a nivel nacional, correspondientes al grupo de enfermedades profesionales causadas por agentes químicos (Grupo 1) asciende a 159 de los cuales 111 corresponden a hombres, lo supone un 69,1% del total y 48 a mujeres lo que supone un 30,18% del total; en el ámbito de la Comunitat Valenciana, el total asciende a 10, de los cuáles 6 corresponden a hombres, lo que supone 60% y 4 a mujeres que supone un 40%.

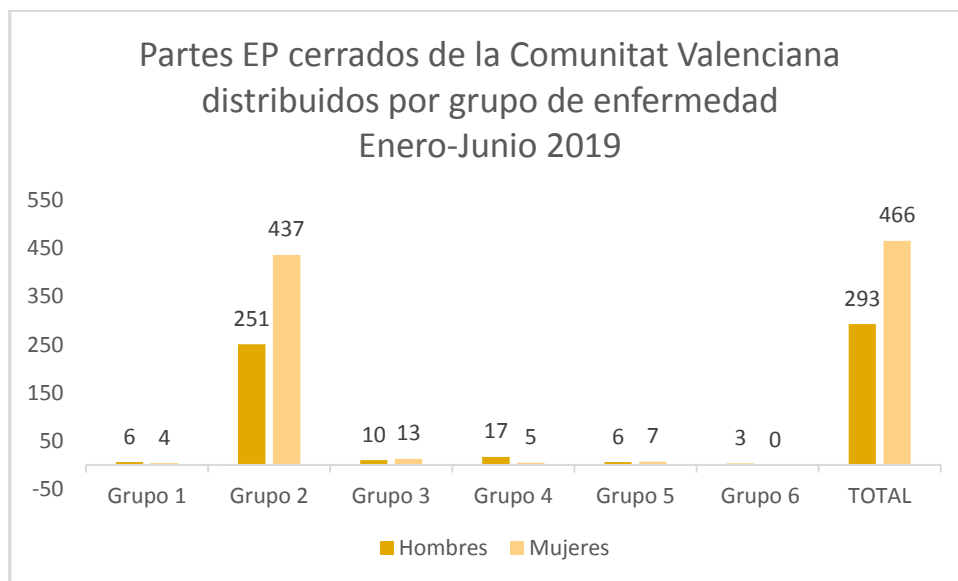
El total de partes cerrados como EP con baja a nivel nacional, correspondientes al grupo de enfermedades profesionales causadas por agentes físicos (Grupo 2) asciende a 4.846 de los cuales 2.250 corresponden a hombres, lo supone un 46,43% del total y 2.596 a mujeres lo que supone un 53,56% del total; en el ámbito de la Comunitat Valenciana, el total asciende a 688, de los cuáles 251 corresponden a hombres, lo que supone 36,48% y 437 a mujeres que supone un 63,51%.

El total de partes cerrados como EP con baja a nivel nacional, correspondientes al grupo de enfermedades profesionales causadas por agentes biológicos (Grupo 3) asciende a 326 de los cuales 78 corresponden a hombres, lo supone un 23,92% del total y 248 a mujeres lo que supone un 76,07% del total; en el ámbito de la Comunitat Valenciana, el total asciende a 23, de los cuáles 10 corresponden a hombres, lo que supone 43,47% y 13 a mujeres que supone un 56,52%.

El total de partes cerrados como EP con baja a nivel nacional, correspondientes al grupo de enfermedades profesionales causadas por inhalación de sustancias y agentes no comprendidos en otros grupos (Grupo 4) asciende a 259 de los cuales 195 corresponden a hombres, lo supone un 75,28% del total y 64 a mujeres lo que supone un 24,71% del total; en el ámbito de la Comunitat Valenciana, el total asciende a 22 partes cerrados de los cuáles 17 corresponden a hombres, lo que supone 77,27% y 5 a mujeres que supone un 22,72%

El total de partes cerrados como EP con baja a nivel nacional, correspondientes al grupo de enfermedades profesionales de la piel causadas por sustancias y agentes no comprendidos en otros grupos (Grupo 5) asciende a 218 de los cuales 109 corresponden a hombres, lo supone un 50% del total y 109 a mujeres lo que supone un 50% del total; en el ámbito de la Comunitat Valenciana, el total asciende a 13, de los cuáles 6 corresponden a hombres, lo que supone 46,15% y 7 a mujeres que supone un 53,85%.

El total de partes cerrados como EP con baja a nivel nacional, correspondientes al grupo de enfermedades profesionales causadas por agentes carcinógenos (Grupo 6) asciende a 9 partes de hombres; en el ámbito de la Comunitat Valenciana, los partes cerrados por esta causa ascienden a 3 durante este período.



**Grupo 1:** Enfermedades profesionales causadas por agentes químicos.

**Grupo 2:** Enfermedades profesionales causadas por agentes físicos.

**Grupo 3:** Enfermedades profesionales causadas por agentes biológicos.

**Grupo 4:** Enfermedades profesionales causadas por inhalación de sustancias y agentes no comprendidos en otros apartados.

**Grupo 5:** Enfermedades profesionales de la piel causadas por sustancias y agentes no comprendidos en alguno de los otros apartados.

**Grupo 6:** Enfermedades profesionales causadas por agentes carcinógenos.

### Valores absolutos

	Grupo 1	Grupo 2	Grupo 3	Grupo 4	Grupo 5	Grupo 6	TOTAL
Hombres	6	251	10	17	6	3	293
Mujeres	4	437	13	5	7	0	466