

INFORMES DE SITUACIÓN DE SINIESTRALIDAD LABORAL 2020.

La Confederación Empresarial de la Comunitat Valenciana, en el marco del Convenio entre la Generalitat, a través de la Conselleria de Economía Sostenible, Sectores productivos, comercio y trabajo, y la Confederación Empresarial de la Comunitat Valenciana para la realización de acciones en materia de prevención de riesgos laborales con enfoque de género por parte de las entidades sindicales y empresariales representativas en el Consejo General del INVASSAT durante el ejercicio 2020, pone a disposición de las empresas y trabajadores de la Comunitat Valenciana la información correspondiente a la situación de la siniestralidad laboral 2020.

ACCIDENTES DE TRABAJO

NOTAS IMPORTANTES DE ESTE AVANCE.

Debido a la declaración de estado de alarma por la COVID-19, a partir del 14 de marzo de 2020 se ha producido una reducción importante en la actividad económica realizada, así como también se han podido producir retrasos en la tramitación administrativa de los partes de accidentes de trabajo respecto a los plazos habituales, lo cual afecta a los resultados estadísticos de esta publicación de avance. Temporalmente se añade un nuevo cuadro que adjuntamos como anexo ATR-A12 ACCIDENTES DE TRABAJO CON BAJA POR FECHA DE BAJA, COMPARATIVA CON MISMO PERÍODO DEL AÑO ANTERIOR donde se desagregan datos por mes de la fecha de baja y se comparan con sus homólogos del mismo avance del año anterior. Para el mes de marzo se diferencian dos periodos, uno anterior de la declaración del estado de alarma (días 1 a 13 de marzo) y otro posterior (días 14 a 31 de marzo).

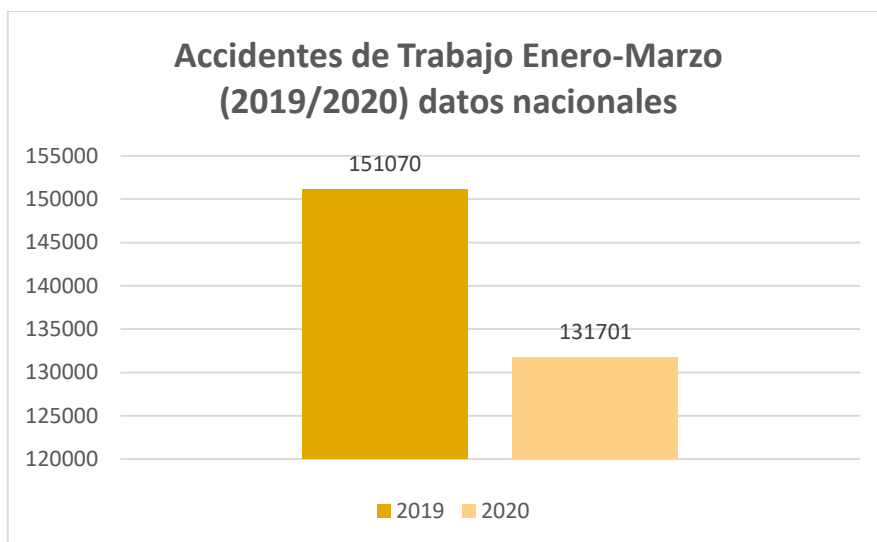
Al comparar los datos de accidentes de trabajadores por cuenta propia con los del año 2019, debe tenerse en cuenta que ese fue el primer año en que la cobertura y declaración de los accidentes de trabajo fue obligatoria con carácter general para los trabajadores por cuenta propia, lo que pudo afectar significativamente al número de accidentes de trabajo registrados principalmente durante los primeros meses del año 2019.

ACCIDENTES DE TRABAJO

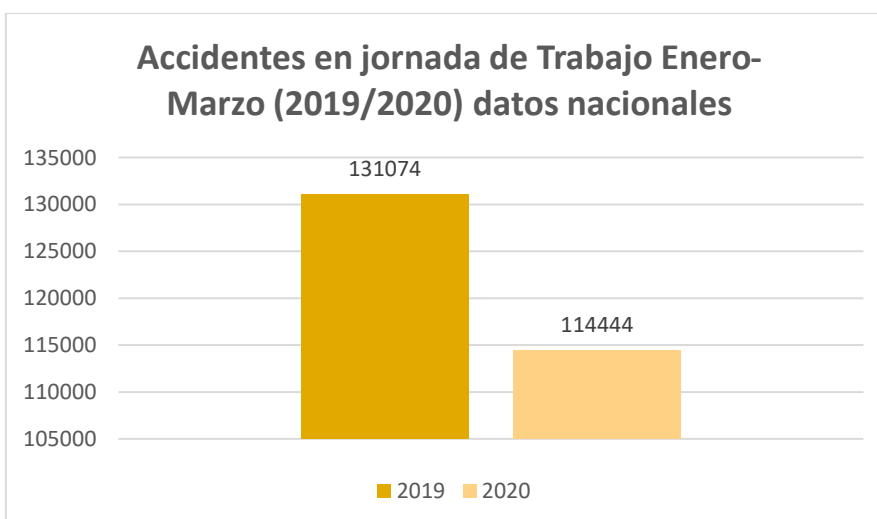
Enero-Marzo 2020

Seguimiento de la siniestralidad laboral a nivel estatal, autonómico y provincial según datos oficiales de la Dirección General de Estadística y Análisis Sociolaboral del Ministerio de Trabajo, Migraciones y Seguridad Social. El informe refleja los datos del período referenciado, haciéndose una valoración de los mismos con especial referencia al enfoque de género.

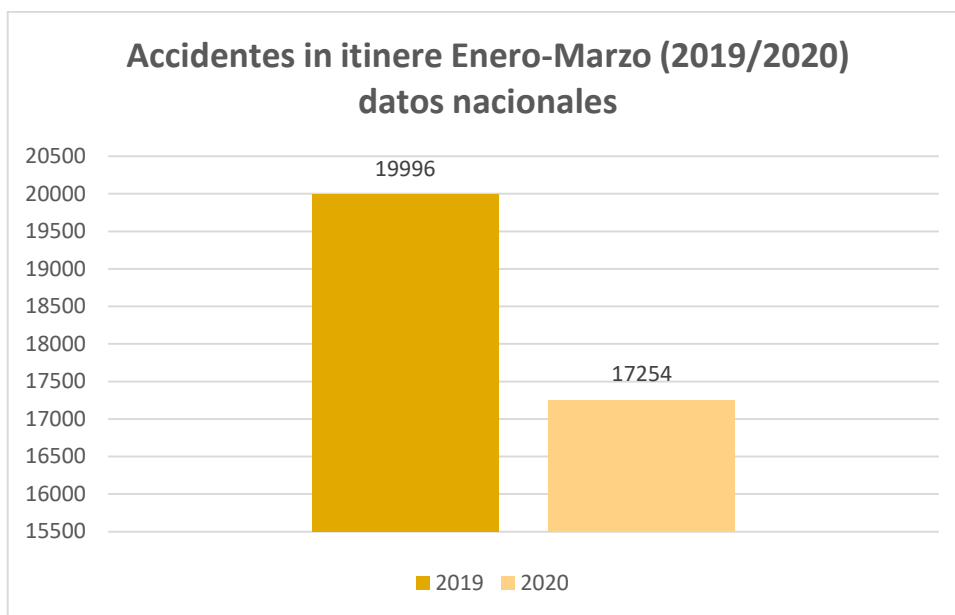
Durante el primer trimestre del año el número de accidentes que han causado baja a **nivel nacional** asciende a 131.701, lo que supone una disminución del 12,8% respecto al mismo período del año anterior (151.070). Del total de accidentes con baja, 114.444 corresponden a accidentes ocurridos en jornada de trabajo, con un descenso del 12,6% respecto al año anterior (131.074), y 17.254 corresponden a accidentes in itinere en el mismo período, disminuyendo un 13,7% respecto al año anterior (19.996).



Valores Absolutos	
2019	151070
2020	131701



Valores Absolutos	
2019	131074
2020	114444

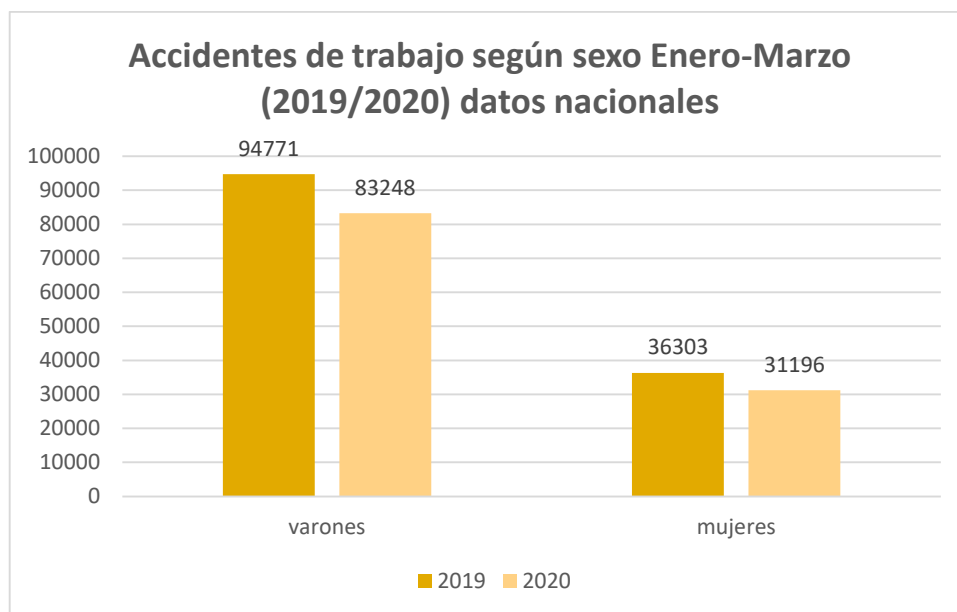


Valores Absolutos	
2019	19996
2020	17254

Accidentes en Jornada de Trabajo. Datos nacionales

Según la **gravedad** de los accidentes de trabajos ocurridos durante este período, los accidentes leves ascienden a 113.413, lo que supone una disminución del 12,7% respecto al mismo período del año anterior (129.974). Los accidentes graves experimentan un descenso respecto al periodo anterior, siendo durante el primer trimestre del 2020 un total de 887 accidentes, lo que supone un descenso del 10,4% (991). Los accidentes mortales contabilizados son de 144, frente a los 109 del mismo período del pasado ejercicio, lo que supone un aumento del 32,1%

Según el **sexo** de los trabajadores accidentados en jornada de trabajo, 83.248 son varones, lo que supone un descenso del 12,1% respecto al mismo periodo del año anterior (94.771); el número de mujeres accidentadas asciende a 31.196, lo que supone un descenso de 14,06% respecto al mismo periodo del 2019 cuya cantidad total de mujeres accidentadas ascendía a 36.303.

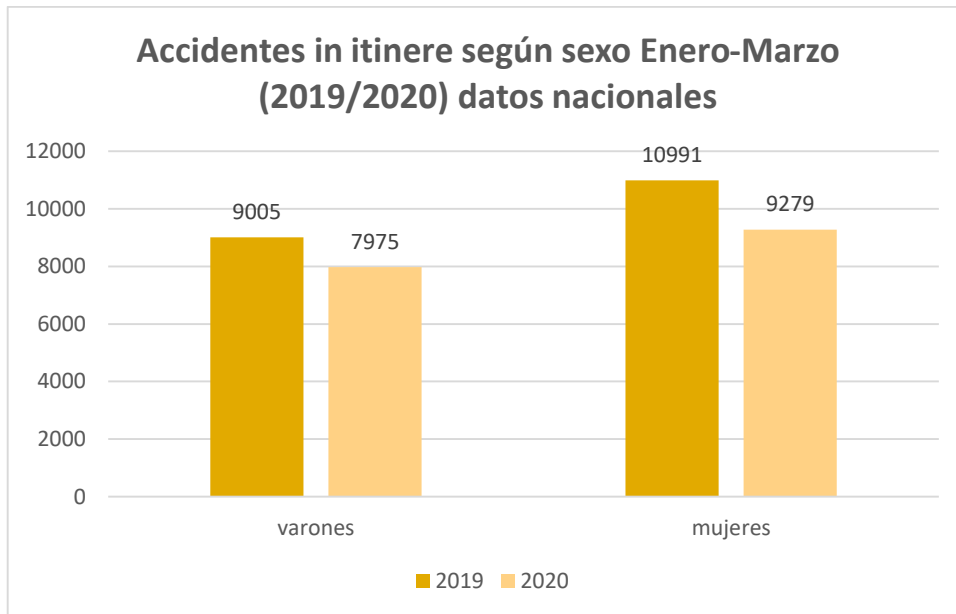


Valores Absolutos		
	Varones	Mujeres
2019	94771	36303
2020	83248	31196

Accidentes In Itinere. Datos nacionales

Según la **gravedad** de los accidentes in itinere ocurridos durante este período, los accidentes leves ascienden a 17.018, lo que supone un descenso de 13,7% respecto al mismo período del año anterior (19.735). Los accidentes graves ascienden a 199 durante este período frente a los 230 del año 2019, lo que supone un descenso del 13,4%. Los accidentes mortales contabilizados ascienden a 37, frente a los 35 accidentes del mismo período del pasado ejercicio, lo que supone un aumento del 1,3% (31).

Según el **sexo** de los trabajadores accidentados in itinere, 7.975 son varones, lo que supone un descenso del 1,1% respecto al mismo periodo del año anterior (9.005); el número de mujeres accidentadas asciende a 9.279, lo que supone un descenso del 15,57% respecto al mismo periodo en 2019 cuya cantidad total de mujeres accidentadas ascendía a 10.991.

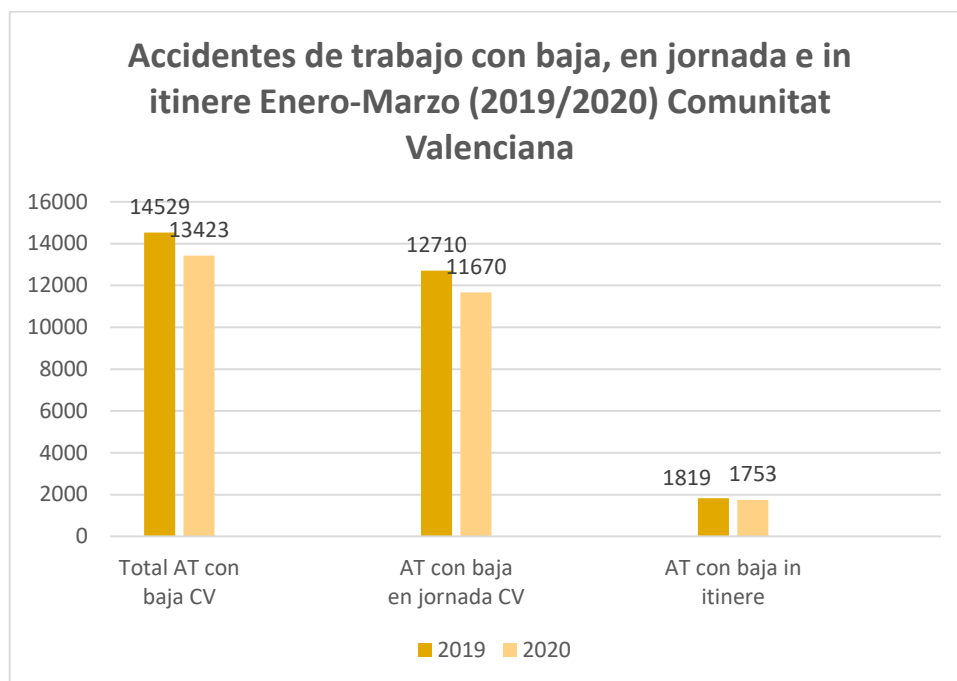


Valores Absolutos		
	Varones	Mujeres
2019	9005	10991
2020	7975	9279

COMUNITAT VALENCIANA

Los **accidentes de trabajo en la Comunitat Valenciana con baja, en jornada e in itinere** durante este período ascienden a un total de 13.423, lo que supone un descenso respecto del mismo período del 2019 de 7,6% (14.529) El total de **accidentes en jornada** asciende a 11.670 frente a 12.710 del periodo anterior, con un descenso del 8,1%; los **accidentes in itinere** ascienden a 1.753 frente a los 1.819 del periodo anterior, lo que supone un descenso del 3,6 %.



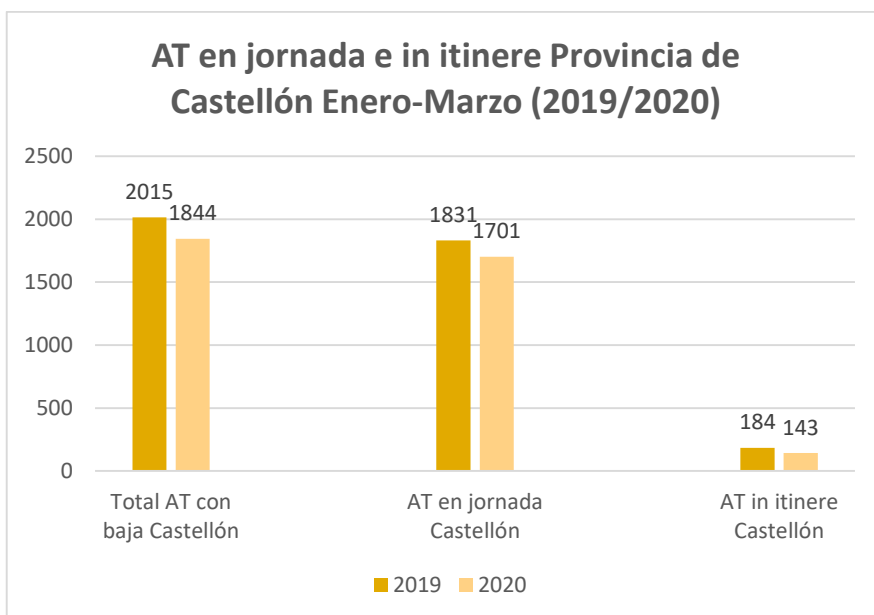


Valores Absolutos

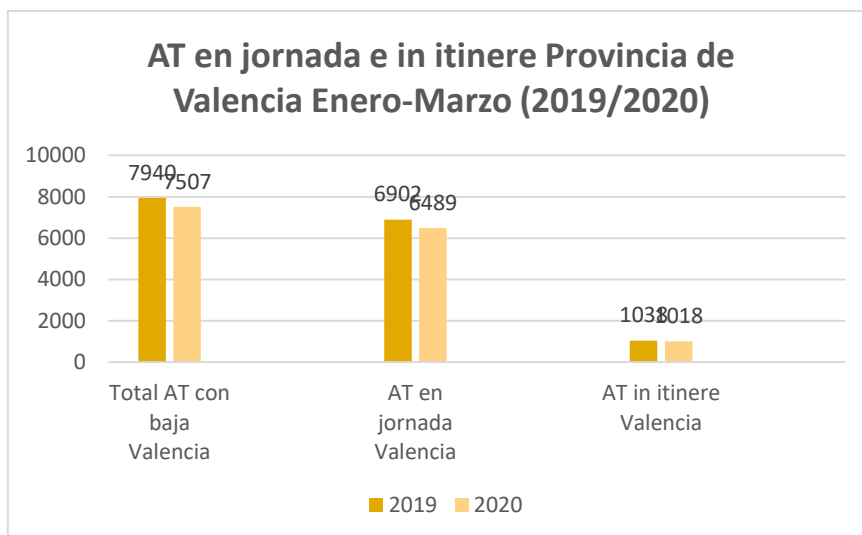
	Total AT con baja CV	AT con baja en jornada CV	AT con baja in itinere
2019	14529	12710	1819
2020	13423	11670	1753

DATOS PROVINCIAS DE CASTELLÓN, VALENCIA Y ALICANTE

Los **accidentes de trabajo con baja, en jornada e in itinere, en la provincia de Castellón** ascienden a un total de 1.844, lo que supone un descenso respecto del mismo período del 2019 del 8,4% (2.015). El total de **accidentes en jornada** asciende a 1.701 frente a 1.831 accidentes del año anterior con un descenso del 7,09 %; los **accidentes in itinere** ascienden a 143 frente a los 184 del periodo anterior, lo que supone un descenso del 22,2 %.

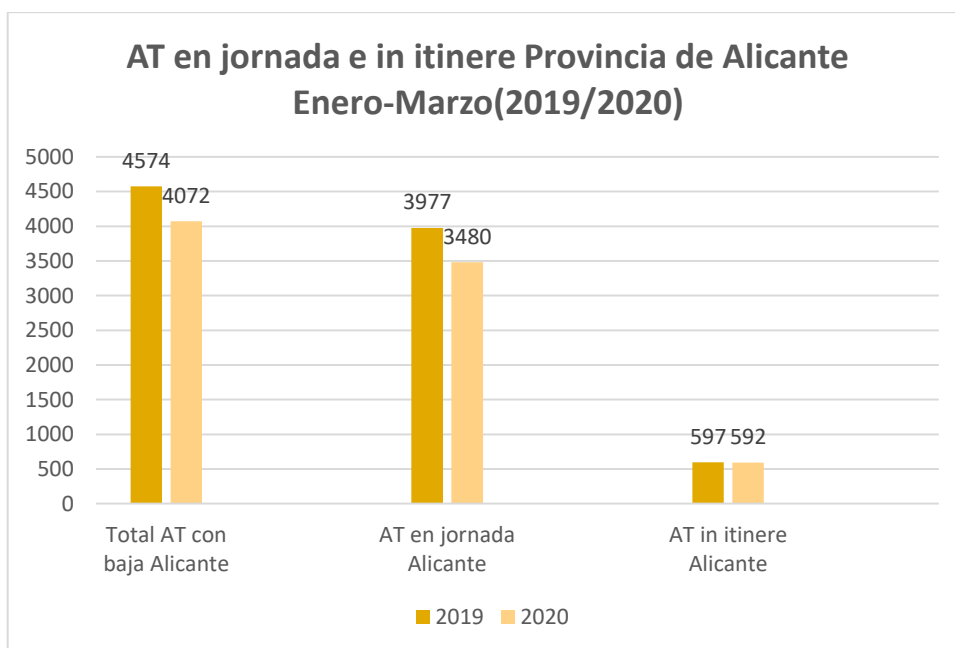


Los **accidentes de trabajo con baja, en jornada e in itinere, en la provincia de Valencia** ascienden a un total de 7.507, lo que supone un descenso respecto del mismo período del 2019 del 5,4% (7.940). El total de **accidentes en jornada** asciende a 6.489 frente a 6.902 del periodo anterior, con un descenso del 5,9%; los **accidentes in itinere** ascienden a 1.018 frente a los 1.038 del mismo periodo del año anterior, lo que supone un descenso del 1,9%.



Valores Absolutos			
	Total AT con baja Valencia	AT en jornada Valencia	AT in itinere Valencia
2019	7940	6902	1038
2020	7507	6489	1018

Los **accidentes de trabajo con baja, en jornada e in itinere, en la provincia de Alicante** ascienden a un total de 4.072, lo que supone un descenso respecto del mismo período del 2019 del 10,9% (4.574). El total de **accidentes en jornada** asciende a 3.480 frente a 3.977 del periodo anterior, con un descenso del 12,4 %; los **accidentes in itinere** ascienden a 592, lo que supone un descenso del 0,8% respecto al mismo periodo del año anterior (597).



Valores Absolutos			
	Total AT con baja Alicante	AT en jornada Alicante	AT in itinere Alicante
2019	4574	3977	597
2020	4072	3480	592

ANEXO.-

ACCIDENTES DE TRABAJO		ATR		
ATR-A12. ACCIDENTES DE TRABAJO CON BAJA POR FECHA DE BAJA, COMPARATIVA CON MISMO PERIODO DEL AÑO ANTERIOR				
Avance enero - marzo 2020				
	VALORES ABSOLUTOS		VARIACIONES SOBRE IGUAL PERIODO AÑO ANTERIOR	
	2019	2020	Absolutas	Relativas en %
ACCIDENTES DE TRABAJO CON BAJA				
En jornada	131.074	114.444	-16.630	-12,7
Enero	46.977	44.013	-2.964	-6,3
Febrero	43.382	42.749	-633	-1,5
Marzo				
Marzo (días 1 a 13)	19.183	19.215	32	0,2
Marzo (días 14 a 31)	21.532	8.467	-13.065	-60,7
In itinere	19.996	17.254	-2.742	-13,7
Enero	7.190	7.257	67	0,9
Febrero	6.655	6.396	-259	-3,9
Marzo				
Marzo (días 1 a 13)	2.979	2.751	-228	-7,7
Marzo (días 14 a 31)	3.172	850	-2.322	-73,2
ACCIDENTES DE TRABAJO MORTALES				
En jornada	109	144	35	32,1
Enero	45	51	6	13,3
Febrero	35	54	19	54,3
Marzo				
Marzo (días 1 a 13)	16	23	7	43,8
Marzo (días 14 a 31)	13	16	3	23,1
In itinere	31	37	6	19,4
Enero	8	11	3	37,5
Febrero	14	17	3	21,4
Marzo				
Marzo (días 1 a 13)	3	4	1	33,3
Marzo (días 14 a 31)	6	5	-1	-16,7
Debido a la declaración de estado de alarma por la COVID-19, a partir del 14 de marzo de 2020 se ha producido una reducción importante en la actividad económica realizada, así como también se han podido producir retrasos en la tramitación administrativa de los partes de accidentes de trabajo respecto a los plazos habituales, lo cual afecta a los resultados estadísticos de esta publicación de avance.				

ENFERMEDADES PROFESIONALES

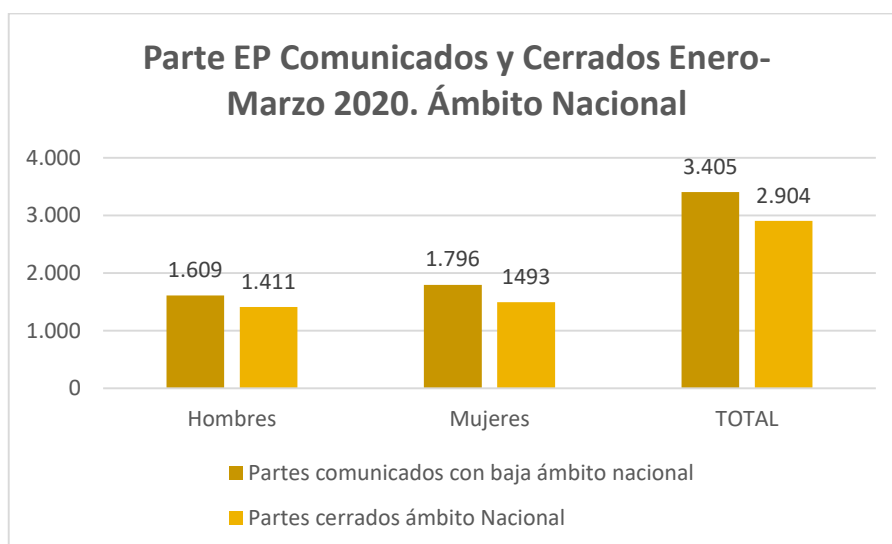
INFORMES DE SITUACIÓN DE LAS ENFERMEDADES PROFESIONALES COMUNICADAS Y CERRADAS ENERO-MARZO 2020.

Seguimiento de la situación de las enfermedades profesionales a nivel estatal, autonómico y provincial según datos oficiales de la Dirección General de Estadística y Análisis Sociolaboral del Ministerio de Trabajo, Migraciones y Seguridad Social. El informe refleja los datos del período referenciado, haciéndose una valoración de los mismos con especial referencia al enfoque de género.

Analizados los datos correspondientes a las enfermedades profesionales (EP) comunicadas y cerradas durante el período de enero a marzo de 2020, pasamos a detallar los resultados más relevantes de dicho período:

A **nivel nacional**, el total de partes de EP comunicados han sido 7.301 de los cuales el 45,43% corresponden a partes con baja (3.317). De estos, el 49,23% corresponden a hombres (1.633) y el 50,77% corresponden a partes de EP comunicados de mujeres (1.684).

De los partes de EP con baja comunicados (3.317), 2.626 son partes cerrados con una duración media de 93,96. De estos corresponden a hombre 1.231 y a mujeres 395.

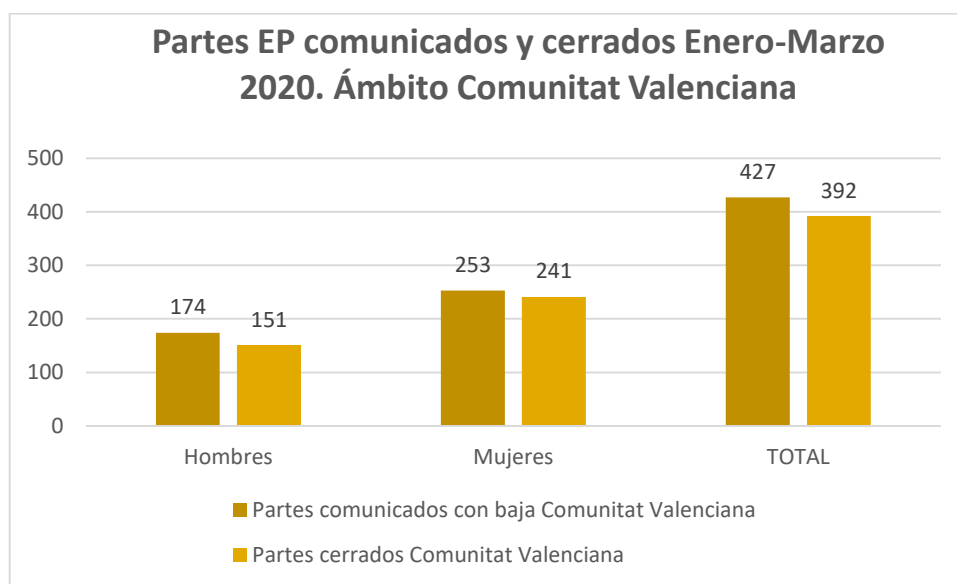


Valores absolutos

	Partes comunicados con baja ámbito nacional	Partes cerrados ámbito Nacional
Hombres	1.609	1.411
Mujeres	1.796	1.493
TOTAL	3.405	2.904

A nivel de **Comunitat Valenciana**, el total de partes de EP comunicados han sido 1.656 de los cuales el 25,78% corresponden a partes con baja (427). De estos, el 40,74% corresponden a hombres (174) y el 59,25% a partes de EP comunicados de mujeres (253).

De los partes de EP con baja comunicados (427), 392 son partes cerrados, con una duración media de 108,31- De estos partes cerrados, 151 corresponden a hombres y 241 a mujeres.



Valores Absolutos

	Partes comunicados con baja Comunitat Valenciana	Partes cerrados Comunitat Valenciana
Hombres	174	151
Mujeres	253	241
TOTAL	427	392

Por provincias los datos serían los siguientes:

Castellón: El total de partes de EP comunicados han sido 180 de los cuales el 32,77% corresponden a partes con baja (59). De estos, el 33,8% corresponden a hombres (20) y el 66,10% a partes de EP comunicados de mujeres (39).

De los partes de EP con baja comunicados (59), 60 son partes cerrados, de los cuales 21 son hombres con una duración media de 102,57 y 39 mujeres con una duración media de 92,82.

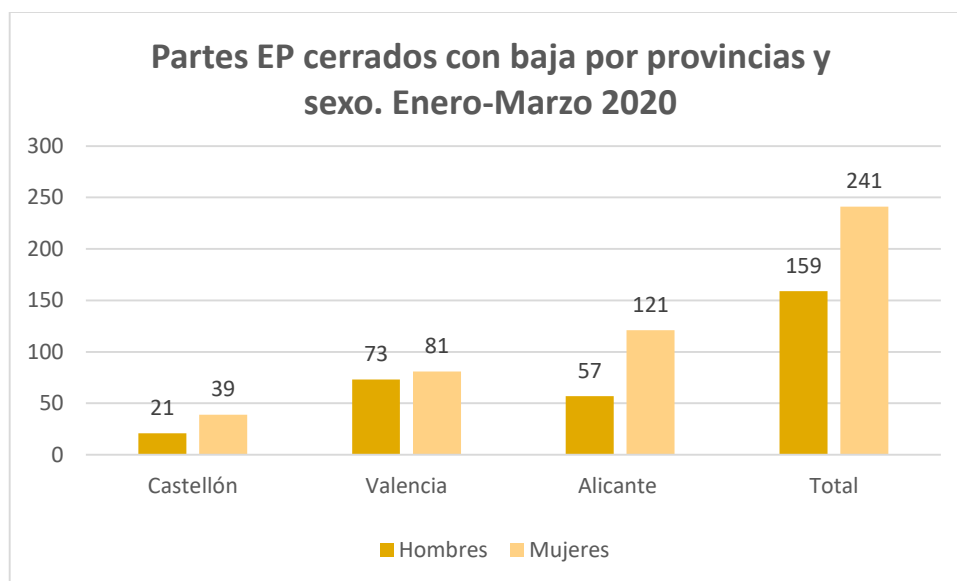
Valencia: El total de partes de EP comunicados han sido 735 de los cuales el 26,80% corresponden a partes con baja (197). De estos, el 46,70% corresponden a hombres (92) y el 53,29% a partes de EP comunicados de mujeres (105).

De los partes de EP con baja comunicados (197), 154 son partes cerrados, de los cuales 73 son de hombres con una duración media de 121,97 y 81 de mujeres con una duración media de 98,02.

Alicante: El total de partes de EP comunicados han sido 741 de los cuales el 23,07% corresponden a partes con baja (171). De estos, el 36,25% corresponden a hombres (62) y el 63,74% a partes de EP comunicados de mujeres (109).

De los partes de EP con baja comunicados (171), 178* son partes cerrados, de los cuales 57 son de hombres con una duración media de 93,56 y 121 son de mujeres con una duración media de 119,89.

**Según datos del ministerio en Alicante se comunican 171 partes con Baja y se cierran 178, entendemos que el desfase es debido a que se cierra algún parte de períodos anteriores*



Valores absolutos

	Castellón	Valencia	Alicante	Total
Hombres	21	73	57	159
Mujeres	39	81	121	241

Los datos de enfermedades profesionales **según el agente causante** a nivel nacional y de Comunitat Valenciana, son siguientes:

PARTES COMUNICADOS

El total de partes comunicados a **nivel nacional** con baja, correspondientes al grupo de enfermedades profesionales causadas por **agentes químicos (Grupo 1)** asciende a 120 de los cuales 73 corresponden a hombres, lo supone un 60,83% del total y 47 a mujeres lo que supone un 39,16% del total; en el ámbito de la **Comunitat Valenciana**, el total asciende a 5, de los cuáles 4 corresponden son hombres, lo que supone 80% y 1 mujer que supone un 20%.

El total de partes comunicados a **nivel nacional** con baja, correspondientes al grupo de enfermedades profesionales causadas por **agentes físicos (Grupo 2)** asciende a 2.773 de los cuales 1.316 corresponden a hombres, lo supone un 47,45% del total y 1.457 a mujeres lo que supone un 52,54% del total; en el ámbito de la **Comunitat Valenciana**, el total asciende a 388, de los cuáles 151 corresponden a hombres, lo que supone 38,91% y 237 a mujeres que supone un 61,08%.

El total de partes comunicados a **nivel nacional** con baja, correspondientes al grupo de enfermedades profesionales causadas por **agentes biológicos (Grupo 3)** asciende a 127 de los cuales 33 corresponden a hombres, lo supone un 25,98% del total y 94 a mujeres lo que supone un 74,01% del total; en el ámbito de la **Comunitat Valenciana**, el total asciende a 5, de los cuáles 1 corresponde a hombre, lo que supone 20% y 4 a mujeres que supone un 80%.

El total de partes comunicados a **nivel nacional** con baja, correspondientes al grupo de enfermedades profesionales causadas por **inhalación de sustancias y agentes no comprendidos en otros grupos (Grupo 4)** asciende a 147 de los cuales 125 corresponden a hombres, lo supone un 85,03% del total y 22 a mujeres lo que supone un 14,96% del total; en el ámbito de la **Comunitat Valenciana**, el total asciende a 19, de los cuáles 8 corresponden a hombres, lo que supone 42,10% y 3 a mujeres que supone un 57,89%.

El total de partes comunicados a **nivel nacional** con baja, correspondientes al grupo de enfermedades profesionales de la **piel causadas por sustancias y agentes no comprendidos en otros grupos (Grupo 5)** asciende a 139 de los cuales 76 corresponden a hombres, lo supone un 54,67% del total y 63 a mujeres lo que supone un 45,32% del total; en el ámbito de la **Comunitat Valenciana**, el total asciende a 16, de los cuáles 8 corresponden a hombres, lo que supone 50% y 8 a mujeres que supone un 50%.

El total de partes comunicados a **nivel nacional** con baja, correspondientes al grupo de enfermedades profesionales causadas por **agentes carcinógenos (Grupo 6)** asciende a 11 de los cuales 10 corresponden a hombres y 1 a mujeres; en el ámbito de la **Comunitat Valenciana**, se comunica un parte correspondiente a hombres.

PARTES CERRADOS

Los datos de enfermedades profesionales según el agente causante a nivel nacional y de Comunitat Valenciana, son siguientes:

El total de partes cerrados como EP con baja a **nivel nacional**, correspondientes al grupo de enfermedades profesionales causadas por **agentes químicos (Grupo 1)** asciende a 92 de los cuales 56 corresponden a hombres, lo supone un 60,86% del total y 36 a mujeres lo que supone un 39,13% del total; en el ámbito de la **Comunitat Valenciana**, el total asciende a 6, de los cuáles 4 corresponden a hombres, lo que supone 66,66% y 2 a mujeres que supone un 33,33%.

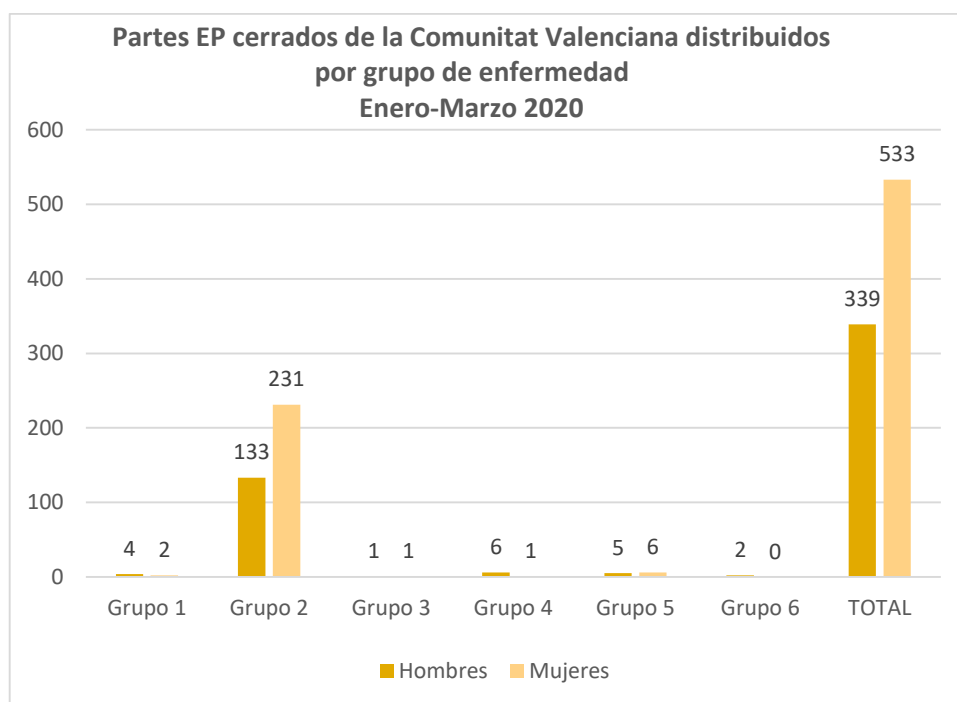
El total de partes cerrados como EP con baja a **nivel nacional**, correspondientes al grupo de enfermedades profesionales causadas por **agentes físicos (Grupo 2)** asciende a 2.204 de los cuales 1.002 corresponden a hombres, lo supone un 45,46% del total y 1.202 a mujeres lo que supone un 54,35% del total; en el ámbito de la **Comunitat Valenciana**, el total asciende a 364, de los cuáles 133 corresponden a hombres, lo que supone 36,53% y 231 a mujeres que supone un 63,46%.

El total de partes cerrados como EP con baja a **nivel nacional**, correspondientes al grupo de enfermedades profesionales causadas por **agentes biológicos (Grupo 3)** asciende a 128 de los cuales 30 corresponden a hombres, lo supone un 23,43% del total y 98 a mujeres lo que supone un 76,56% del total; en el ámbito de la **Comunitat Valenciana**, el total asciende a 2, (un hombre y una mujer).

El total de partes cerrados como EP con baja a **nivel nacional**, correspondientes al grupo de enfermedades profesionales causadas por **inhalaación de sustancias y agentes no comprendidos en otros grupos (Grupo 4)** asciende a 101 de los cuales 85 corresponden a hombres, lo supone un 84,15% del total y 16 a mujeres lo que supone un 15,84% del total; en el ámbito de la Comunitat Valenciana, el total asciende a 7 partes cerrados (6 hombres y 1 mujer).

El total de partes cerrados como EP con baja a **nivel nacional**, correspondientes al grupo de enfermedades profesionales de la **piel causadas por sustancias y agentes no comprendidos en otros grupos (Grupo 5)** asciende a 95 de los cuales 52 corresponden a hombres, lo supone un 54,73% del total y 43 a mujeres lo que supone un 45,26% del total; en el ámbito de la **Comunitat Valenciana**, el total asciende a 11, de los cuáles 5 corresponden a hombres, lo que supone 45,45% y 6 a mujeres que supone un 54,54%.

El total de partes cerrados como EP con baja a **nivel nacional**, correspondientes al grupo de enfermedades profesionales causadas por **agentes carcinógenos (Grupo 6)** asciende a 6 partes de hombres; en el ámbito de la **Comunitat Valenciana**, hay 2 partes cerrados por esta causa durante este período.



Grupo 1: Enfermedades profesionales causadas por agentes químicos.

Grupo 2: Enfermedades profesionales causadas por agentes físicos.

Grupo 3: Enfermedades profesionales causadas por agentes biológicos.

Grupo 4: Enfermedades profesionales causadas por inhalación de sustancias y agentes no comprendidos en otros apartados.

Grupo 5: Enfermedades profesionales de la piel causadas por sustancias y agentes no comprendidos en alguno de los otros apartados.

Grupo 6: Enfermedades profesionales causadas por agentes carcinógenos.

Valores absolutos

	Grupo 1	Grupo 2	Grupo 3	Grupo 4	Grupo 5	Grupo 6	TOTAL
Hombres	4	133	1	6	5	2	339
Mujeres	2	231	1	1	6	0	533