

**INFORMES DE SITUACIÓN DE LAS ENFERMEDADES PROFESIONALES COMUNICADAS Y CERRADAS ENERO-MARZO 2021.**

La Confederación Empresarial de la Comunitat Valenciana, en el marco del Convenio entre la Generalitat, a través de la Conselleria de Economía Sostenible, Sectores productivos, comercio y trabajo, y la Confederación Empresarial de la Comunitat Valenciana para la realización de acciones en materia de prevención de riesgos laborales con enfoque de género y alineadas con los ODS de la Agenda 2030, por parte de las entidades sindicales y empresariales representativas en el Consejo General del INVASSAT durante el ejercicio 2021, pone a disposición de las empresas y trabajadores de la Comunitat Valenciana la información correspondiente a la de situación de las enfermedades profesionales comunicadas y cerradas en el período enero-marzo 2021.

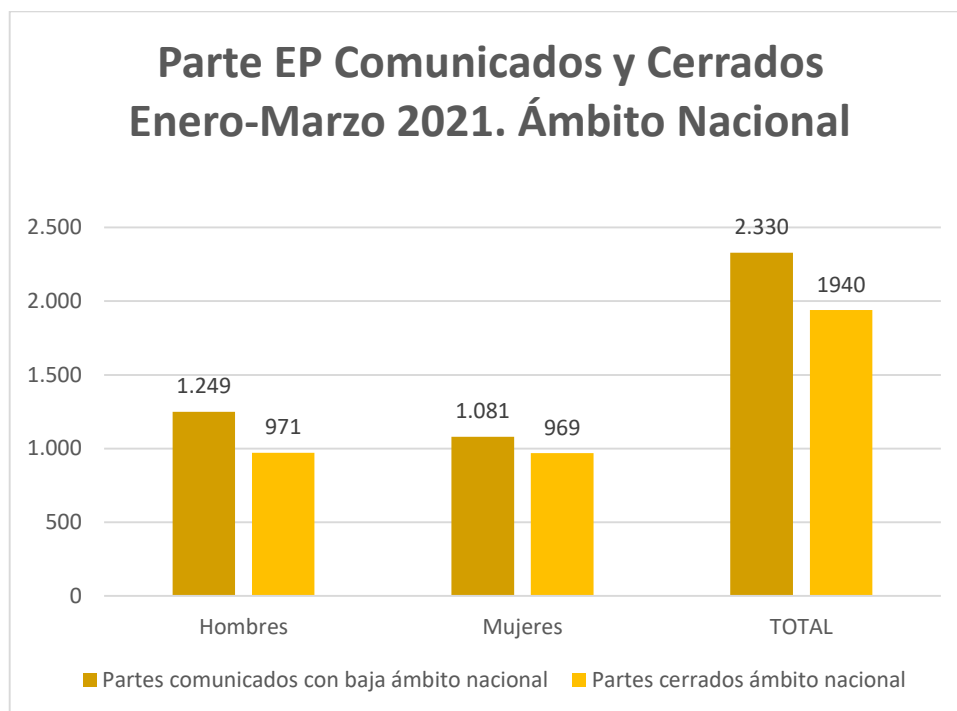
**Enero-Marzo 2021**

Seguimiento de la situación de las enfermedades profesionales a nivel estatal, autonómico y provincial según datos oficiales de la Dirección General de Estadística y Análisis Sociolaboral del Ministerio de Trabajo, Migraciones y Seguridad Social. El informe refleja los datos del período referenciado, haciéndose una valoración de los mismos con especial referencia al enfoque de género.

Analizados los datos correspondientes a las enfermedades profesionales (EP) comunicadas y cerradas durante el período de enero a marzo de 2021, pasamos a detallar los resultados más relevantes de dicho período:

A **nivel nacional**, el total de partes de EP comunicados han sido 5.131 de los cuales el 45,41% corresponden a partes con baja (2.330). De estos, el 53,60% corresponden a hombres (1.249) y el 46,4% corresponden a partes de EP comunicados de mujeres (1.081).

De los partes de EP con baja comunicados (2.330), 1.940 son partes cerrados con una duración media de 109,22. De estos corresponden a hombres 971 y a mujeres 969.

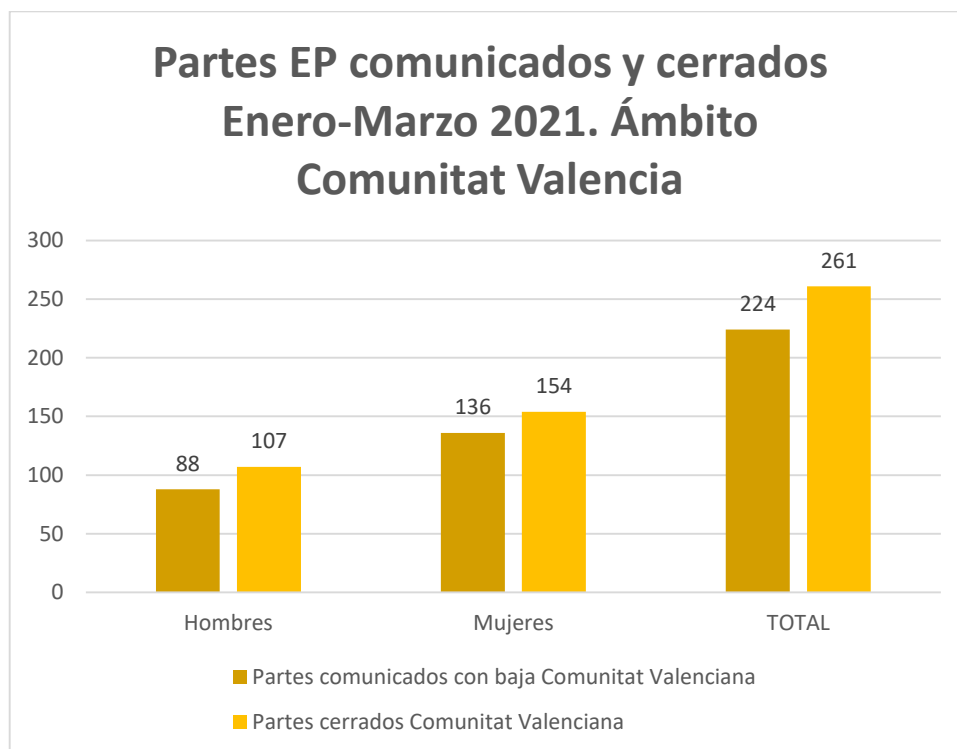


Valores Absolutos		
	Partes comunicados con baja ámbito nacional	Partes cerrados ámbito nacional
<b>Hombres</b>	1.249	971
<b>Mujeres</b>	1.081	969
<b>TOTAL</b>	2.330	1.940

A **nivel de Comunitat Valenciana**, el total de partes de EP comunicados han sido 919 de los cuales el 24,37% corresponden a partes con baja (224). De estos, el 39,28% corresponden a hombres (88) y el 60,72% a partes de EP comunicados de mujeres (136).

De los partes de EP con baja comunicados (224), 261 son partes cerrados, con una duración media de 114,07- De estos partes cerrados, 107 corresponden a hombres y 154 a mujeres.

*\*Según datos del ministerio en la Comunitat Valenciana se comunican 224 partes con Baja y se cierran 261, entendemos que el desfase es debido a que se cierran partes de períodos anteriores*



Valores Absolutos		
	Partes comunicados con baja Comunitat Valenciana	Partes cerrados Comunitat Valenciana
<b>Hombres</b>	88	107
<b>Mujeres</b>	136	154
<b>TOTAL</b>	224	261

**Por provincias** los datos serían los siguientes:

**Castellón:** El total de partes de EP comunicados han sido 95 de los cuales el 33,68% corresponden a partes con baja (32). De estos, el 34,37% corresponden a hombres (11) y el 65,63% a partes de EP comunicados de mujeres (21).

De los partes de EP con baja comunicados (32), 36\* son partes cerrados, de los cuales 14 son hombres con una duración media de 82,79 y 22 mujeres con una duración media de 96,18.

*\*Según datos del ministerio en la provincia de Castellón se comunican 32 partes con Baja y se cierran 36, entendemos que el desfase es debido a que se cierran partes de períodos anteriores.*

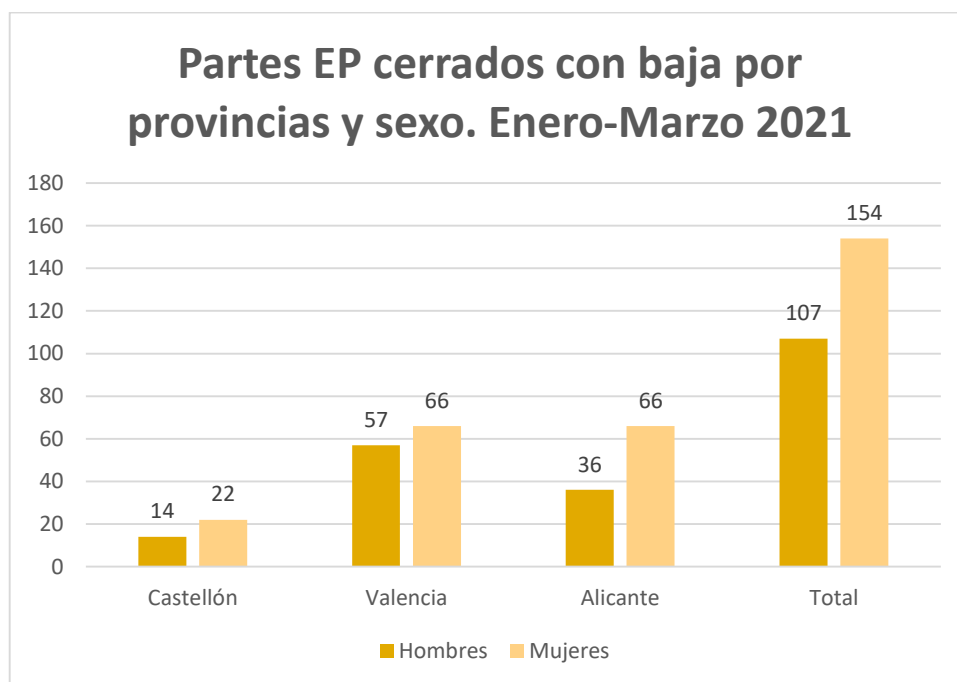
**Valencia:** El total de partes de EP comunicados han sido 404 de los cuales el 25,24% corresponden a partes con baja (102). De estos, el 47,05% corresponden a hombres (48) y el 52,95% a partes de EP comunicados de mujeres (54).

De los partes de EP con baja comunicados (102), 123 son partes cerrados, de los cuales 57 son de hombres con una duración media de 134,61 y 66 de mujeres con una duración media de 115,03.

**Alicante:** El total de partes de EP comunicados han sido 420 de los cuales el 21,42% corresponden a partes con baja (90). De estos, el 32,22% corresponden a hombres (29) y el 67,78% a partes de EP comunicados de mujeres (61).

De los partes de EP con baja comunicados (90), 102\* son partes cerrados, de los cuales 36 son de hombres con una duración media de 99,83 y 66 son de mujeres con una duración media de 115,71.

*\*Según datos del Ministerio en Alicante se comunican 90 partes con Baja y se cierran 102, entendemos que el desfase es debido a que se cierran partes de períodos anteriores*



Valores absolutos				
	Castellón	Valencia	Alicante	Total
Hombres	14	57	36	107
Mujeres	22	66	66	154

Los datos de enfermedades profesionales **según el agente causante** a nivel nacional y de Comunitat Valenciana, son siguientes:

#### **PARTES COMUNICADOS**

El total de partes comunicados a **nivel nacional** con baja, correspondientes al grupo de enfermedades profesionales causadas por **agentes químicos (Grupo 1)** asciende a 49 de los cuales 38 corresponden a hombres, lo que supone un 77,55% del total y 11 a mujeres lo que supone un 22,45% del total; en el ámbito de la **Comunitat Valenciana**, el total asciende a 2, los cuales corresponden a hombres.

El total de partes comunicados a **nivel nacional** con baja, correspondientes al grupo de enfermedades profesionales causadas por **agentes físicos (Grupo 2)** asciende a 2.018 de los cuales 1.054 corresponden a hombres, lo supone un 52,22% del total y 964 a mujeres lo que supone un 47,78% del total; en el ámbito de la **Comunitat Valenciana**, el total asciende a 211, de los cuáles 81 corresponden a hombres, lo que supone 38,38% y 130 a mujeres que supone un 61,62%.

El total de partes comunicados a **nivel nacional** con baja, correspondientes al grupo de enfermedades profesionales causadas por **agentes biológicos (Grupo 3)** asciende a 53 de los cuales 13 corresponden a hombres, lo supone un 24,52% del total y 40 a mujeres lo que supone un 75,48% del total; en el ámbito de la **Comunitat Valenciana**, el total asciende a 1, correspondiente a mujeres.

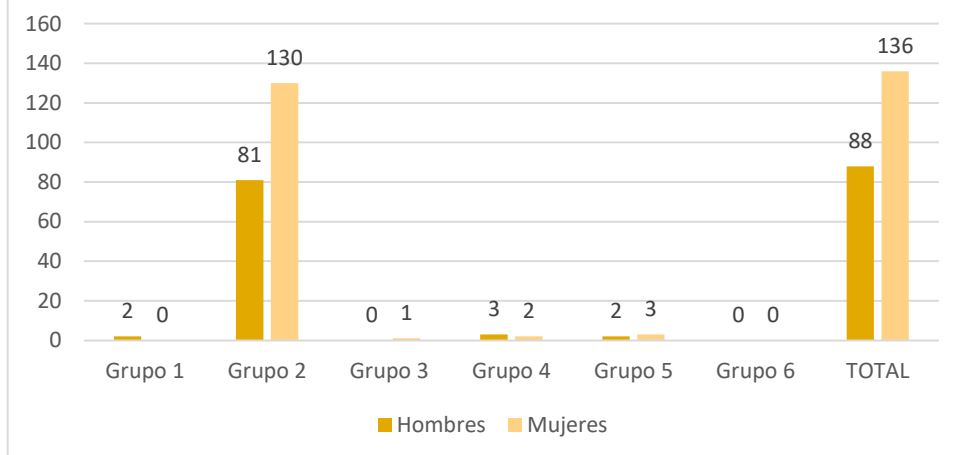
El total de partes comunicados a **nivel nacional** con baja, correspondientes al grupo de enfermedades profesionales causadas por **inhalación de sustancias y agentes no comprendidos en otros grupos (Grupo 4)** asciende a 108 de los cuales 90 corresponden a hombres, lo supone un 83,33% del total y 18 a mujeres lo que supone un 16,67% del total; en el ámbito de la **Comunitat Valenciana**, el total asciende a 5, de los cuáles 3 corresponden a hombres, lo que supone 60% y 2 a mujeres que supone un 40%.

El total de partes comunicados a **nivel nacional** con baja, correspondientes al grupo de enfermedades profesionales de la **piel causadas por sustancias y agentes no comprendidos en otros grupos (Grupo 5)** asciende a 92 de los cuales 45 corresponden a hombres, lo supone un 48,91% del total y 47 a mujeres lo que supone un 51,09% del total; en el ámbito de la **Comunitat Valenciana**, el total asciende a 5, de los cuáles 2 corresponden a hombres, lo que supone 40% y 3 a mujeres que supone un 60%.

El total de partes comunicados a **nivel nacional** con baja, correspondientes al grupo de enfermedades profesionales causadas por **agentes carcinógenos (Grupo 6)** asciende a 10 de los cuales 9 corresponden a hombres y 1 a mujeres; en el ámbito de la **Comunitat Valenciana**, no se han comunicado partes con baja durante este período.

## Partes EP comunicados de la Comunitat Valenciana distribuidos por grupo de enfermedad Enero-Marzo 2021

Título del gráfico



**Grupo 1:** Enfermedades profesionales causadas por agentes químicos.

**Grupo 2:** Enfermedades profesionales causadas por agentes físicos.

**Grupo 3:** Enfermedades profesionales causadas por agentes biológicos.

**Grupo 4:** Enfermedades profesionales causadas por inhalación de sustancias y agentes no comprendidos en otros apartados.

**Grupo 5:** Enfermedades profesionales de la piel causadas por sustancias y agentes no comprendidos en alguno de los otros apartados.

**Grupo 6:** Enfermedades profesionales causadas por agentes carcinógenos.

Valores absolutos							
	Grupo 1	Grupo 2	Grupo 3	Grupo 4	Grupo 5	Grupo 6	TOTAL
Hombres	2	81	0	3	2	0	<b>88</b>
Mujeres	0	130	1	2	3	0	<b>136</b>

### PARTES CERRADOS

Los datos de enfermedades profesionales según el agente causante a nivel nacional y de Comunitat Valenciana, son siguientes:

El total de partes cerrados como EP con baja a **nivel nacional**, correspondientes al grupo de enfermedades profesionales causadas por **agentes químicos (Grupo 1)** asciende a 44 de los cuales 27 corresponden a hombres, lo supone un 61,36% del total y 17 a mujeres lo que supone un 38,64% del total; en el ámbito de la **Comunitat Valenciana**, el total asciende a 2, los cuales corresponden a hombres.

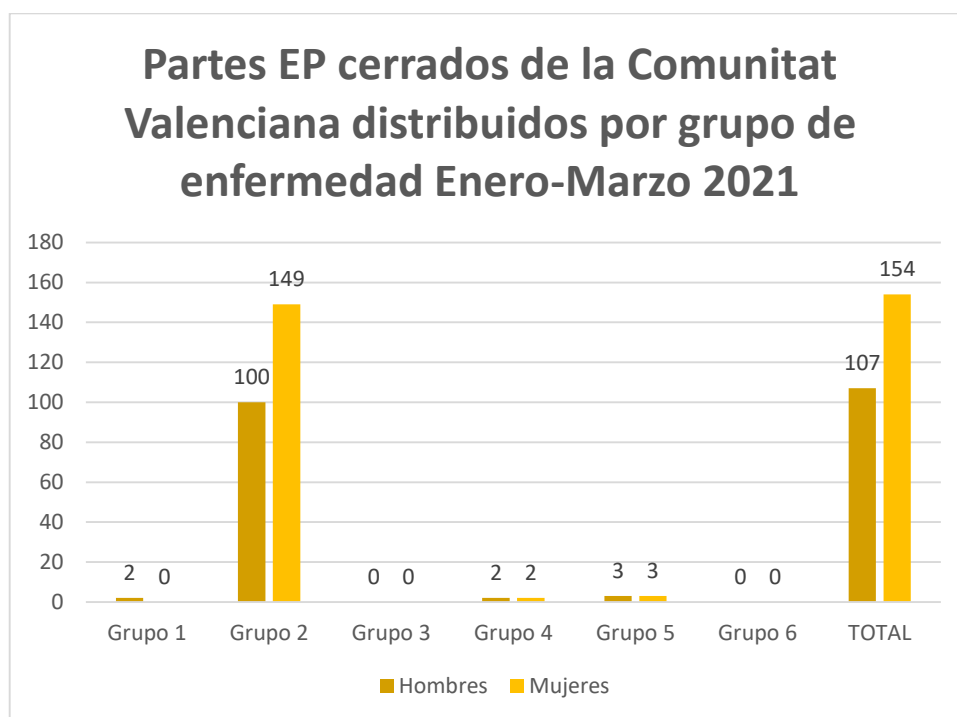
El total de partes cerrados como EP con baja a **nivel nacional**, correspondientes al grupo de enfermedades profesionales causadas por **agentes físicos (Grupo 2)** asciende a 1.684 de los cuales 819 corresponden a hombres, lo supone un 48,63% del total y 865 a mujeres lo que supone un 51,37% del total; en el ámbito de la **Comunitat Valenciana**, el total asciende a 249, de los cuáles 100 corresponden a hombres, lo que supone 40,16% y 149 a mujeres que supone un 59,84%.

El total de partes cerrados como EP con baja a **nivel nacional**, correspondientes al grupo de enfermedades profesionales causadas por **agentes biológicos (Grupo 3)** asciende a 39 de los cuales 10 corresponden a hombres, lo supone un 25,64% del total y 29 a mujeres lo que supone un 74,36% del total; en el ámbito de la **Comunitat Valenciana**, no hay partes cerrados correspondientes a este grupo de enfermedades profesionales.

El total de partes cerrados como EP con baja a **nivel nacional**, correspondientes al grupo de enfermedades profesionales causadas por **inhalación de sustancias y agentes no comprendidos en otros grupos (Grupo 4)** asciende a 92 de los cuales 73 corresponden a hombres, lo supone un 79,34% del total y 19 a mujeres lo que supone un 20,66% del total; en el ámbito de la **Comunitat Valenciana**, el total asciende a 4 partes cerrados (2 hombres y 2 mujeres).

El total de partes cerrados como EP con baja a **nivel nacional**, correspondientes al grupo de enfermedades profesionales de la **piel causadas por sustancias y agentes no comprendidos en otros grupos (Grupo 5)** asciende a 74 de los cuales 35 corresponden a hombres, lo supone un 47,29% del total y 39 a mujeres lo que supone un 52,71% del total; en el ámbito de la **Comunitat Valenciana**, el total asciende a 6, de los cuáles 3 corresponden a hombres, lo que supone 50% y 3 a mujeres que supone un 50%.

El total de partes cerrados como EP con baja a **nivel nacional**, correspondientes al grupo de enfermedades profesionales causadas por **agentes carcinógenos (Grupo 6)** asciende a 7 partes correspondientes a hombres.; en el ámbito de la **Comunitat Valenciana**, no hay partes cerrados correspondientes a este grupo.



**Grupo 1:** Enfermedades profesionales causadas por agentes químicos.

**Grupo 2:** Enfermedades profesionales causadas por agentes físicos.

**Grupo 3:** Enfermedades profesionales causadas por agentes biológicos.

**Grupo 4:** Enfermedades profesionales causadas por inhalación de sustancias y agentes no comprendidos en otros apartados.

**Grupo 5:** Enfermedades profesionales de la piel causadas por sustancias y agentes no comprendidos en alguno de los otros apartados.

**Grupo 6:** Enfermedades profesionales causadas por agentes carcinógenos.

Valores absolutos							
	Grupo 1	Grupo 2	Grupo 3	Grupo 4	Grupo 5	Grupo 6	TOTAL
Hombres	1	100	0	2	3	0	<b>107</b>
Mujeres	0	149	0	2	3	0	<b>154</b>