

**INFORMES DE SITUACIÓN DE LAS ENFERMEDADES PROFESIONALES COMUNICADAS Y CERRADAS ENERO-JUNIO 2022.**

La Confederación Empresarial de la Comunitat Valenciana, en el marco de la subvención nominativa con número de expediente TRNOMI/2022/S0359/1 de la Conselleria de Economía Sostenible, Sectores productivos, comercio y trabajo, para la realización de acciones en materia de prevención de riesgos laborales con enfoque de género por parte de las entidades sindicales y empresariales representativas en el Consejo General del INVASSAT durante el ejercicio 2022, pone a disposición de las empresas y trabajadores de la Comunitat Valenciana la información correspondiente a la de situación de las enfermedades profesionales comunicadas y cerradas en el período enero-junio 2022.

**Enero-Junio 2022**

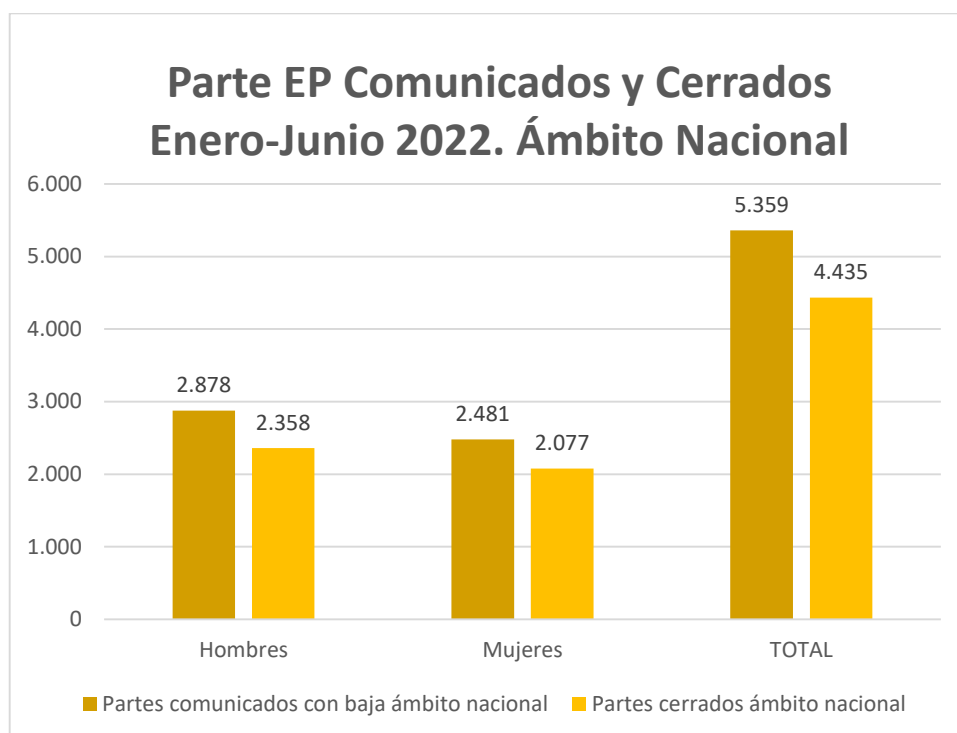
Seguimiento de la situación de las enfermedades profesionales a nivel estatal, autonómico y provincial según datos oficiales de la Dirección General de Estadística y Análisis Sociolaboral del Ministerio de Trabajo, Migraciones y Seguridad Social. El informe refleja los datos del período referenciado, haciéndose una valoración de los mismos con especial referencia al enfoque de género.

Analizados los datos correspondientes a las enfermedades profesionales (EP) comunicadas y cerradas durante el período de enero a junio de 2022, pasamos a detallar los resultados más relevantes de dicho período:

A **nivel nacional**, el total de partes de EP comunicados han sido 12.140 de los cuales el 44,14% corresponden a partes con baja (5.359). De estos, el 53,70% corresponden a hombres (2.878) y el 46,30% corresponden a partes de EP comunicados de mujeres (2.481).

De los partes de EP con baja comunicados (5.359), 4.435 son partes cerrados con una duración media de 104,93. De estos corresponden a hombres 2.358 y a mujeres 2.077.

Con la financiación de



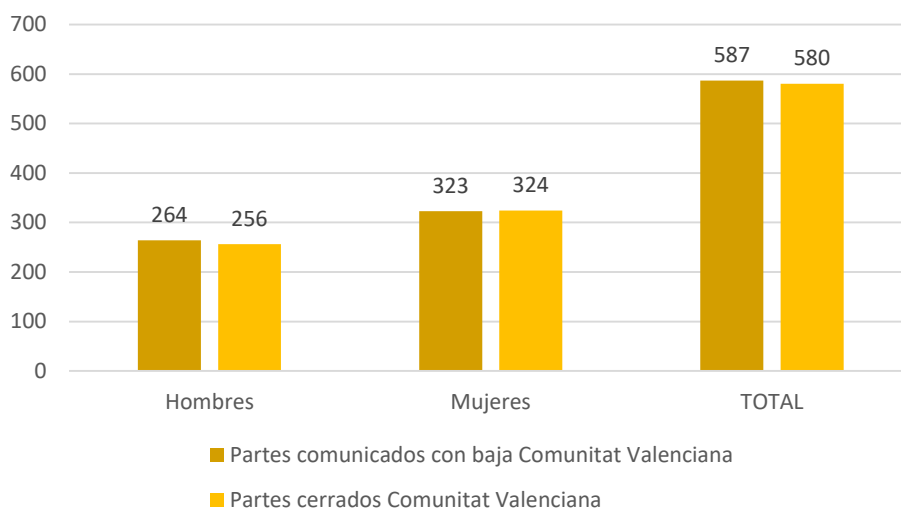
Valores Absolutos		
	Partes comunicados con baja ámbito nacional	Partes cerrados ámbito nacional
<b>Hombres</b>	2.878	2.358
<b>Mujeres</b>	2.481	2.077
<b>TOTAL</b>	5.359	4.435

A nivel de **Comunitat Valenciana**, el total de partes de EP comunicados han sido 2.502 de los cuales el 23,46% corresponden a partes con baja (587). De estos, el 44,97% corresponden a hombres (264) y el 55,03% a partes de EP comunicados de mujeres (323).

De los partes de EP con baja comunicados (587), 580 son partes cerrados, con una duración media de 127,13. De estos partes cerrados, 256 corresponden a hombres y 324 a mujeres.

Con la financiación de

## Partes EP comunicados y cerrados Enero-Junio 2022. Ámbito Comunitat Valencia



Valores Absolutos		
	Partes comunicados con baja Comunitat Valenciana	Partes cerrados Comunitat Valenciana
<b>Hombres</b>	264	256
<b>Mujeres</b>	323	324
<b>TOTAL</b>	587	580

**Por provincias** los datos serían los siguientes:

**Castellón:** El total de partes de EP comunicados han sido 359 de los cuales el 27,57% corresponden a partes con baja (99). De estos, el 52,52% corresponden a hombres (52) y el 47,48% a partes de EP comunicados de mujeres (47).

De los partes de EP con baja comunicados (99), 103 son partes cerrados, de los cuales 56 son hombres con una duración media de 87,91 y 47 mujeres con una duración media de 96,36.

*\*Según datos del ministerio en la provincia de Castellón se comunican 99 partes con Baja y se cierran 103, entendemos que el desfase es debido a que se cierran partes de períodos anteriores.*

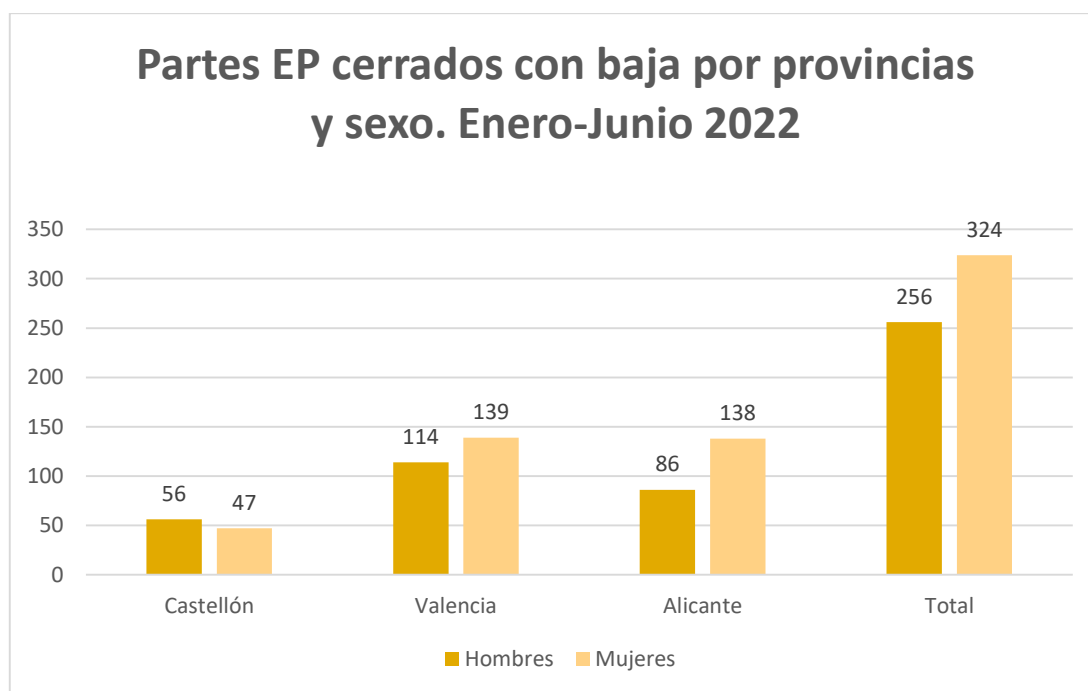
Con la financiación de

**Valencia:** El total de partes de EP comunicados han sido 1.028 de los cuales el 26,27% corresponden a partes con baja (270). De estos, el 44,82% corresponden a hombres (121) y el 55,18% a partes de EP comunicados de mujeres (149).

De los partes de EP con baja comunicados (270), 253 son partes cerrados, de los cuales 114 son de hombres con una duración media de 150,80 y 139 de mujeres con una duración media de 112,06.

**Alicante:** El total de partes de EP comunicados han sido 1.115 de los cuales el 19,56% corresponden a partes con baja (218). De estos, el 41,75% corresponden a hombres (91) y el 58,25% a partes de EP comunicados de mujeres (127).

De los partes de EP con baja comunicados (218), 225 son partes cerrados, de los cuales 86 son de hombres con una duración media de 121,94 y 138 son de mujeres con una duración media de 152,37.



Valores absolutos				
	Castellón	Valencia	Alicante	Total
Hombres	56	114	86	256
Mujeres	47	139	138	324

Con la financiación de

Los datos de enfermedades profesionales **según el agente causante** a nivel nacional y de Comunitat Valenciana, son siguientes:

#### **PARTES COMUNICADOS**

El total de partes comunicados a **nivel nacional** con baja, correspondientes al grupo de enfermedades profesionales causadas por **agentes químicos (Grupo 1)** asciende a 143 de los cuales 86 corresponden a hombres, lo que supone un 60,14% del total y 57 a mujeres lo que supone un 39,86% del total; en el ámbito de la **Comunitat Valenciana**, el total asciende a 7 (3 hombre y 4 mujeres).

El total de partes comunicados a **nivel nacional** con baja, correspondientes al grupo de enfermedades profesionales causadas por **agentes físicos (Grupo 2)** asciende a 4.692 de los cuales 2.476 corresponden a hombres, lo supone un 52,77% del total y 2.216 a mujeres lo que supone un 47,23% del total; en el ámbito de la **Comunitat Valenciana**, el total asciende a 561, de los cuáles 251 corresponden a hombres, lo que supone 44,75% y 310 a mujeres que supone un 55,25%.

El total de partes comunicados a **nivel nacional** con baja, correspondientes al grupo de enfermedades profesionales causadas por **agentes biológicos (Grupo 3)** asciende a 99 de los cuales 21 corresponden a hombres, lo supone un 21,22% del total y 78 a mujeres lo que supone un 78,78% del total; en el ámbito de la **Comunitat Valenciana**, no se ha comunicado ningún parte con baja durante este período por esta causa.

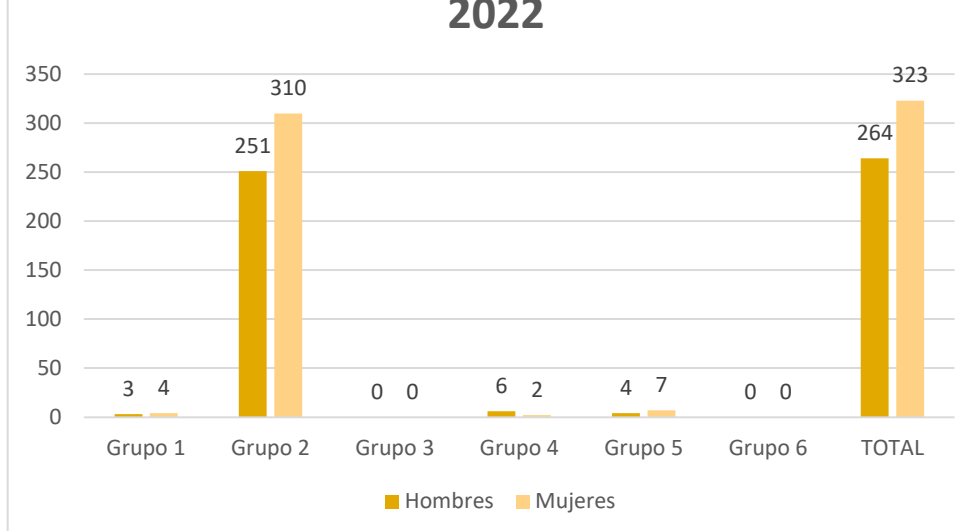
El total de partes comunicados a **nivel nacional** con baja, correspondientes al grupo de enfermedades profesionales causadas por **inhalación de sustancias y agentes no comprendidos en otros grupos (Grupo 4)** asciende a 196 de los cuales 163 corresponden a hombres, lo supone un 83,17% del total y 33 a mujeres lo que supone un 16,83% del total; en el ámbito de la **Comunitat Valenciana**, el total asciende a 8 partes correspondientes 6 a hombres y 2 a mujeres.

El total de partes comunicados a **nivel nacional** con baja, correspondientes al grupo de enfermedades profesionales de la **piel causadas por sustancias y agentes no comprendidos en otros grupos (Grupo 5)** asciende a 216 de los cuales 120 corresponden a hombres, lo supone un 55,56% del total y 96 a mujeres lo que supone un 44,44% del total; en el ámbito de la **Comunitat Valenciana**, se han comunicado 11 partes correspondientes 4 a hombres y 7 a mujeres.

El total de partes comunicados a **nivel nacional** con baja, correspondientes al grupo de enfermedades profesionales causadas por **agentes carcinógenos (Grupo 6)** asciende a 13 de los cuales 12 corresponden a hombres y 1 a mujeres; en el ámbito de la **Comunitat Valenciana**, no se han comunicado partes con baja durante este período.

Con la financiación de

## Partes EP comunicados de la Comunitat Valenciana distribuidos por grupo de enfermedad Enero-Junio 2022



**Grupo 1:** Enfermedades profesionales causadas por agentes químicos.

**Grupo 2:** Enfermedades profesionales causadas por agentes físicos.

**Grupo 3:** Enfermedades profesionales causadas por agentes biológicos.

**Grupo 4:** Enfermedades profesionales causadas por inhalación de sustancias y agentes no comprendidos en otros apartados.

**Grupo 5:** Enfermedades profesionales de la piel causadas por sustancias y agentes no comprendidos en alguno de los otros apartados.

**Grupo 6:** Enfermedades profesionales causadas por agentes carcinógenos.

Valores absolutos							
	Grupo 1	Grupo 2	Grupo 3	Grupo 4	Grupo 5	Grupo 6	TOTAL
Hombres	3	251	0	6	4	0	264
Mujeres	4	310	0	2	7	0	323

Con la financiación de

## **PARTES CERRADOS**

Los datos de enfermedades profesionales según el agente causante a nivel nacional y de Comunitat Valenciana, son siguientes:

El total de partes cerrados como EP con baja a **nivel nacional**, correspondientes al grupo de enfermedades profesionales causadas por **agentes químicos (Grupo 1)** asciende a 117 de los cuales 66 corresponden a hombres, lo supone un 56,41% del total y 51 a mujeres lo que supone un 43,59% del total; en el ámbito de la **Comunitat Valenciana**, el total asciende a 6, correspondientes a 3 hombres y 3 mujeres.

El total de partes cerrados como EP con baja a **nivel nacional**, correspondientes al grupo de enfermedades profesionales causadas por **agentes físicos (Grupo 2)** asciende a 3.877 de los cuales 2.030 corresponden a hombres, lo supone un 52,36% del total y 1.847 a mujeres lo que supone un 47,64% del total; en el ámbito de la **Comunitat Valenciana**, el total asciende a 554, de los cuáles 244 corresponden a hombres, lo que supone 44,05% y 310 a mujeres que supone un 55,95%.

El total de partes cerrados como EP con baja a **nivel nacional**, correspondientes al grupo de enfermedades profesionales causadas por **agentes biológicos (Grupo 3)** asciende a 94 de los cuales 25 corresponden a hombres, lo supone un 26,60% del total y 69 a mujeres lo que supone un 73,40% del total; en el ámbito de la **Comunitat Valenciana**, el total asciende a 3 partes (1 hombre y 2 mujeres).

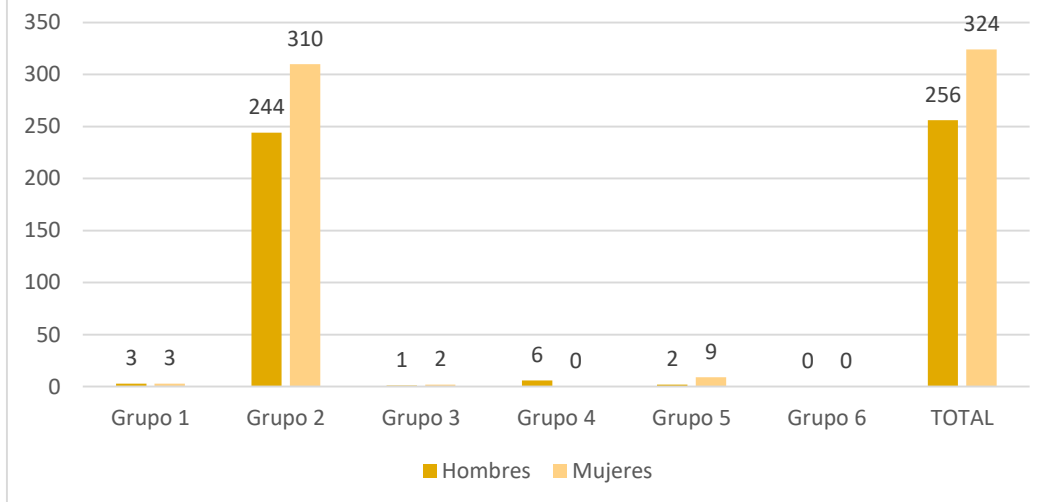
El total de partes cerrados como EP con baja a **nivel nacional**, correspondientes al grupo de enfermedades profesionales causadas por **inhalación de sustancias y agentes no comprendidos en otros grupos (Grupo 4)** asciende a 168 de los cuales 145 corresponden a hombres, lo supone un 86,31% del total y 23 a mujeres lo que supone un 13,69% del total; en el ámbito de la **Comunitat Valenciana**, el total asciende a 6 partes cerrados correspondientes a hombres.

El total de partes cerrados como EP con baja a **nivel nacional**, correspondientes al grupo de enfermedades profesionales de la **piel causadas por sustancias y agentes no comprendidos en otros grupos (Grupo 5)** asciende a 166 de los cuales 80 corresponden a hombres, lo supone un 48,20% del total y 86 a mujeres lo que supone un 51,80% del total; en el ámbito de la **Comunitat Valenciana**, el total asciende a 11, de los cuáles 2 corresponden a hombres, lo que supone 18,19% y 9 a mujeres que supone un 81,81%.

El total de partes cerrados como EP con baja a **nivel nacional**, correspondientes al grupo de enfermedades profesionales causadas por **agentes carcinógenos (Grupo 6)** asciende a 13 partes correspondientes a 12 hombres y a 1 mujer.; en el ámbito de la **Comunitat Valenciana**, no hay partes cerrados correspondientes a este grupo.

Con la financiación de

## Partes EP cerrados de la Comunitat Valenciana distribuidos por grupo de enfermedad Enero-Junio 2022



**Grupo 1:** Enfermedades profesionales causadas por agentes químicos.

**Grupo 2:** Enfermedades profesionales causadas por agentes físicos.

**Grupo 3:** Enfermedades profesionales causadas por agentes biológicos.

**Grupo 4:** Enfermedades profesionales causadas por inhalación de sustancias y agentes no comprendidos en otros apartados.

**Grupo 5:** Enfermedades profesionales de la piel causadas por sustancias y agentes no comprendidos en alguno de los otros apartados.

**Grupo 6:** Enfermedades profesionales causadas por agentes carcinógenos.

Valores absolutos							
	Grupo 1	Grupo 2	Grupo 3	Grupo 4	Grupo 5	Grupo 6	TOTAL
<b>Hombres</b>	3	244	1	6	2	0	<b>265</b>
<b>Mujeres</b>	3	310	2	0	9	0	<b>322</b>

Con la financiación de